



Эта веселая книжка совершенно незаметно в игровой форме будет тренировать у ваших малышей память, научит их сохранять внимание, разовьет смекалку и мелкую моторику.

Герои любимых мультфильмов, сказок и рассказов старинных и современных писателей помогут вашим детям разгадать кроссворд, запомнить считалки и скороговорки, познакомят с новыми словами, вещами и понятиями.


ISBN 5-9524-1646-2



ЦЕНТРОЛИГРАФ®



# ИГРАЯ,



# УЧИМСЯ



# ИГРАЯ, УЧИМСЯ

ББК Я70  
В12

Охраняется Законом РФ об авторском праве.  
Воспроизведение всей книги или любой ее части  
воспрещается без письменного разрешения издателя.  
Любые попытки нарушения закона  
будут преследоваться в судебном порядке.

*Оформление художника  
И.А. Озерова*

В12 Играя, учимся. Вып. 3 / Сост. Н.Л. Вадченко.  
— М.: ЗАО Центрполиграф, 2005. — 52 с.

ISBN 5-9524-1646-2

Пособие для родителей и воспитателей детских дошкольных учреждений, в котором в игровой форме приводятся задания на развитие мелкой моторики, внимания, памяти и смекалки.

ББК Я70

ISBN 5-9524-1646-2

© Художественное оформление,  
ЗАО «Центрполиграф», 2005  
© ЗАО «Центрполиграф», 2005



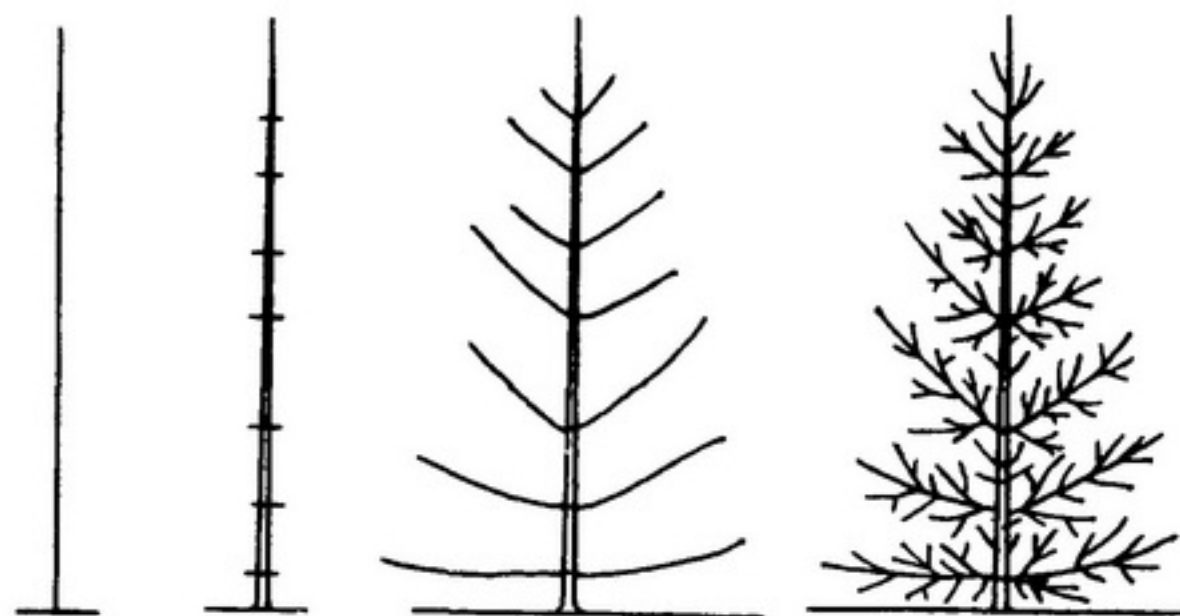
СКОРОГОВОРКИ,  
ЗАГАДКИ, ИГРЫ, СТИХИ,  
ЧАЙНВОРДЫ, ЗАДАЧКИ,  
СЧИТАЛКИ, ДРАЗНИЛКИ,  
ПУТАНИЦЫ, РИСОВАЛКИ



## Задание 1

УЧИТЬСЯ РИСОВАТЬ

ЁЛОЧКА



ЗАГАДКА

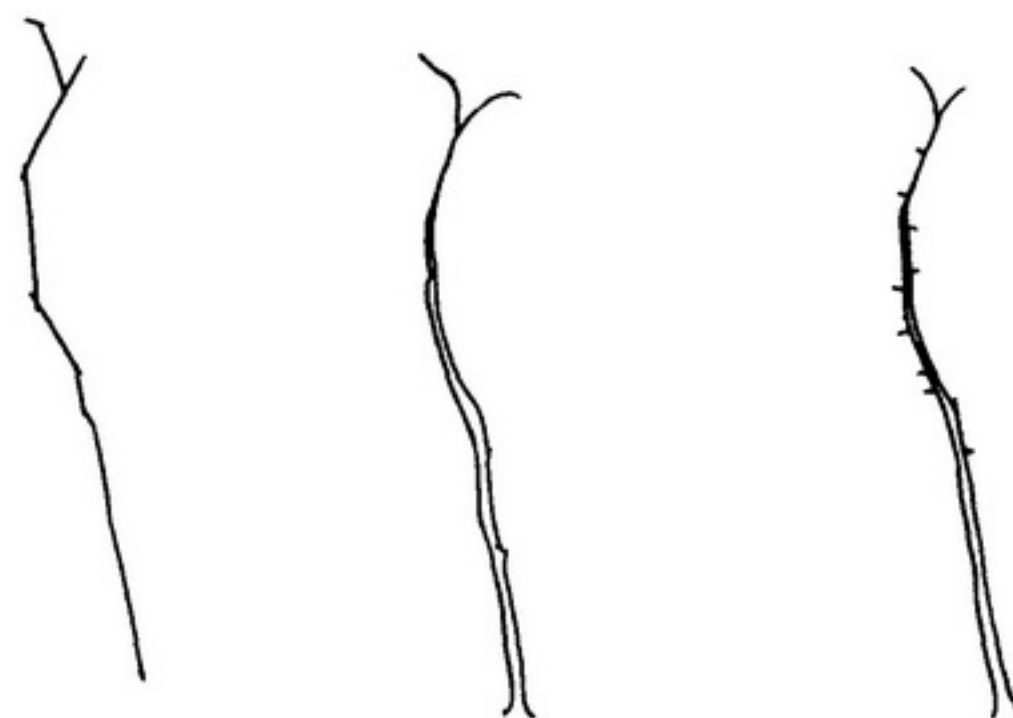
Красавица какая  
Стоит, светло сверкая?  
Как пышно убрана...  
Скажите: кто она?

(Новогодняя ёлка)

## Задание 2

УЧИТЬСЯ РИСОВАТЬ

БЕРЕЗА



### Задание 3

ПРИДУМАЙ ВОПРОСЫ  
СО СЛОВОМ «СКОЛЬКО»



#### ХОХОТУШКА

Уже два часа подряд ребята играют в комнате. Заглядывает мама:

- Во что это вы так хорошо играете?
- В людоедов, мамочка.

### Задание 4


ИЗ КАКОЙ ЭТО СКАЗКИ?



## Задание 5


### ИСПРАВЬ БУКВЫ

Жучок-буквоед прополз по листу и испортил буквы. Догадайся, какие это были буквы, и исправь их




## Задание 6

Соедини кружочки и узнаешь, кого испугались мышки



## Задание 7

### ПРОЧТИ ПУТАНИЦУ





Путаница скрывает имя героя известной сказки. Впиши нужные буквы в пустые кружочки.



## Задание 8

### ЧАЙНВОРД

Впиши в нужные клеточки  
названия животных

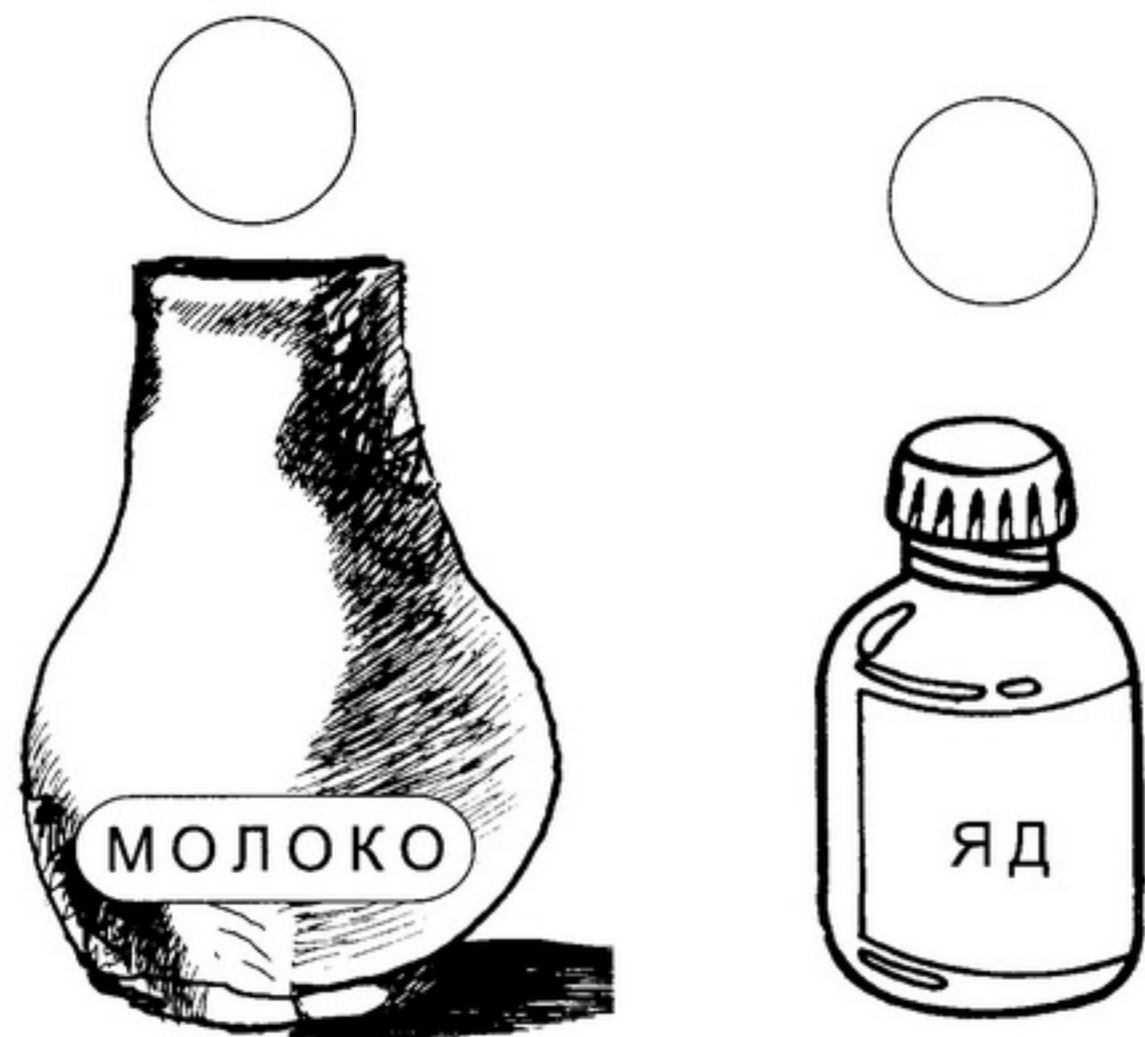



### СКОРОГОВОРКА


Перепёлки пролетали,  
Перья на траву роняли.

# Задание 9

СООБРАЗИ, КТО ЧЕМ ПОЛЕЗЕН?



ЗАПОЛНИ КРУЖОЧКИ ЦИФРАМИ



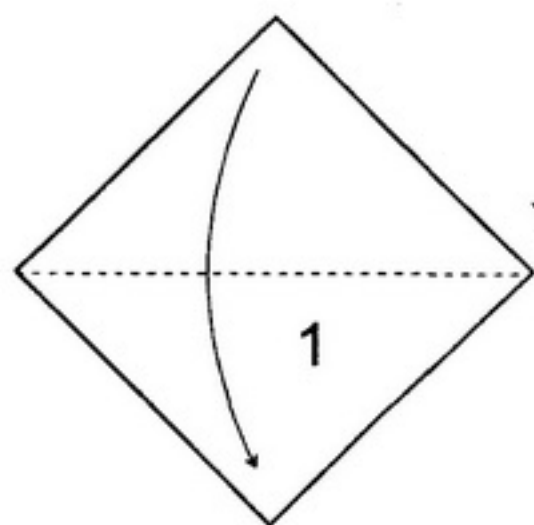


## Задание 10

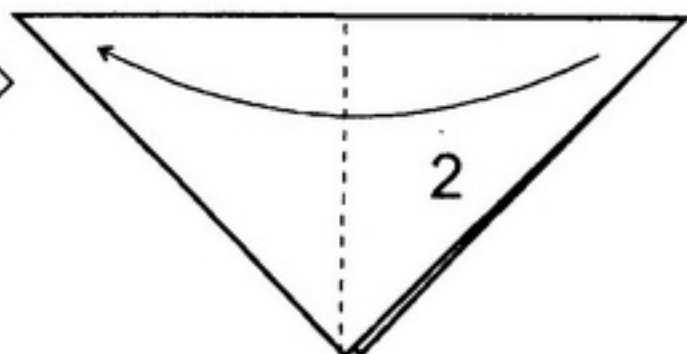
### ОРИГАМИ ЖУРАВЛИК



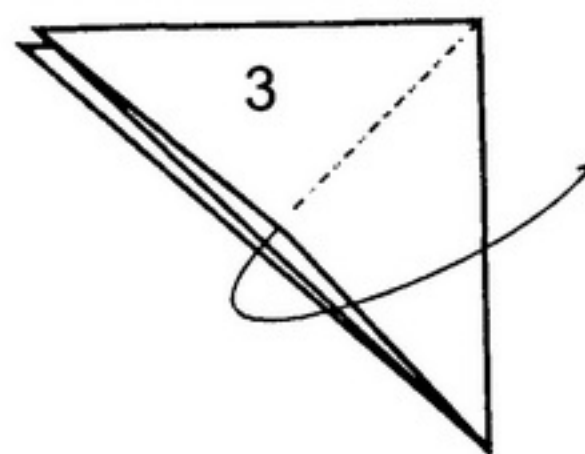
СДЕЛАЙ СО ВЗРОСЛЫМИ



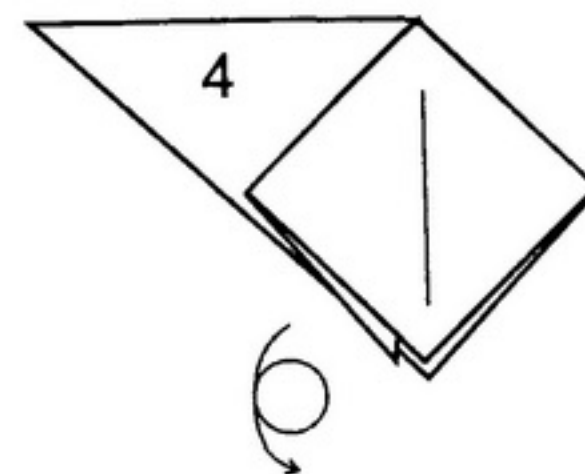
1. Согните лист по диагонали.



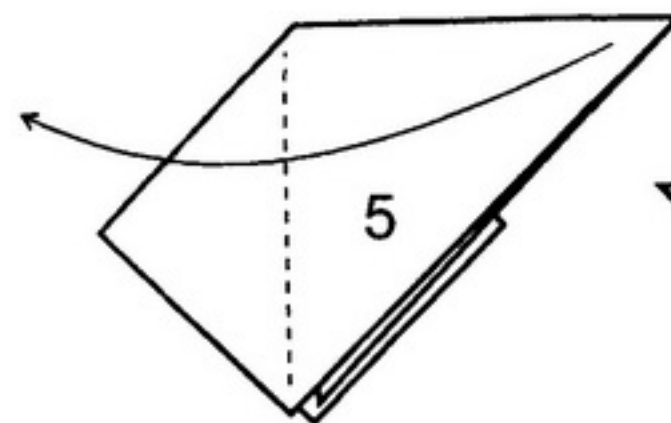
2. Сложите по вертикальной оси.



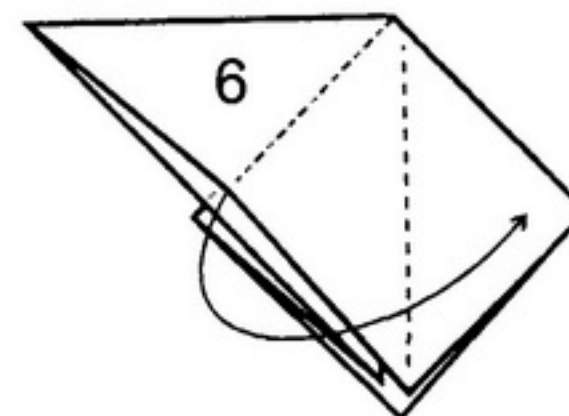
3. Расправьте верхний треугольник в квадрат.



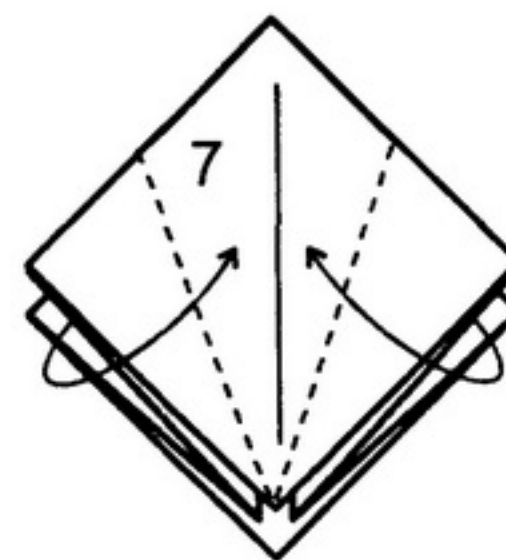
4. Переверните.



5. Перекиньте треугольник направо.

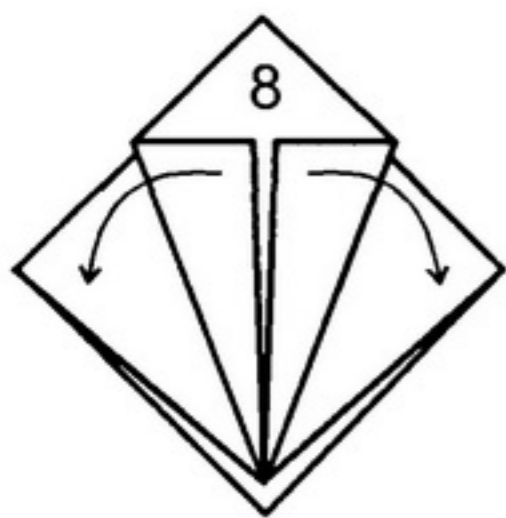


6. Расправьте угол в квадрат.

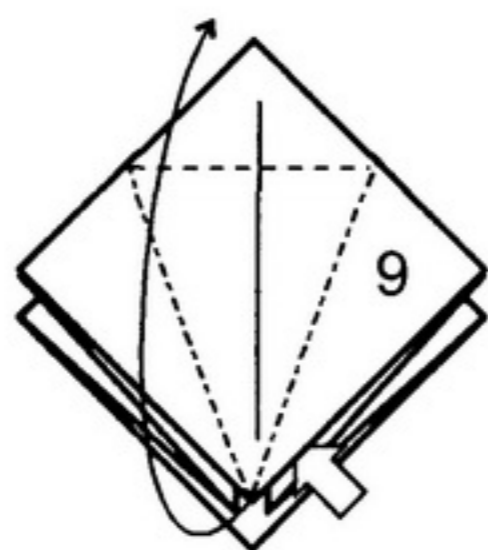


7. Сложите верхний слой боковых уголков к середине.

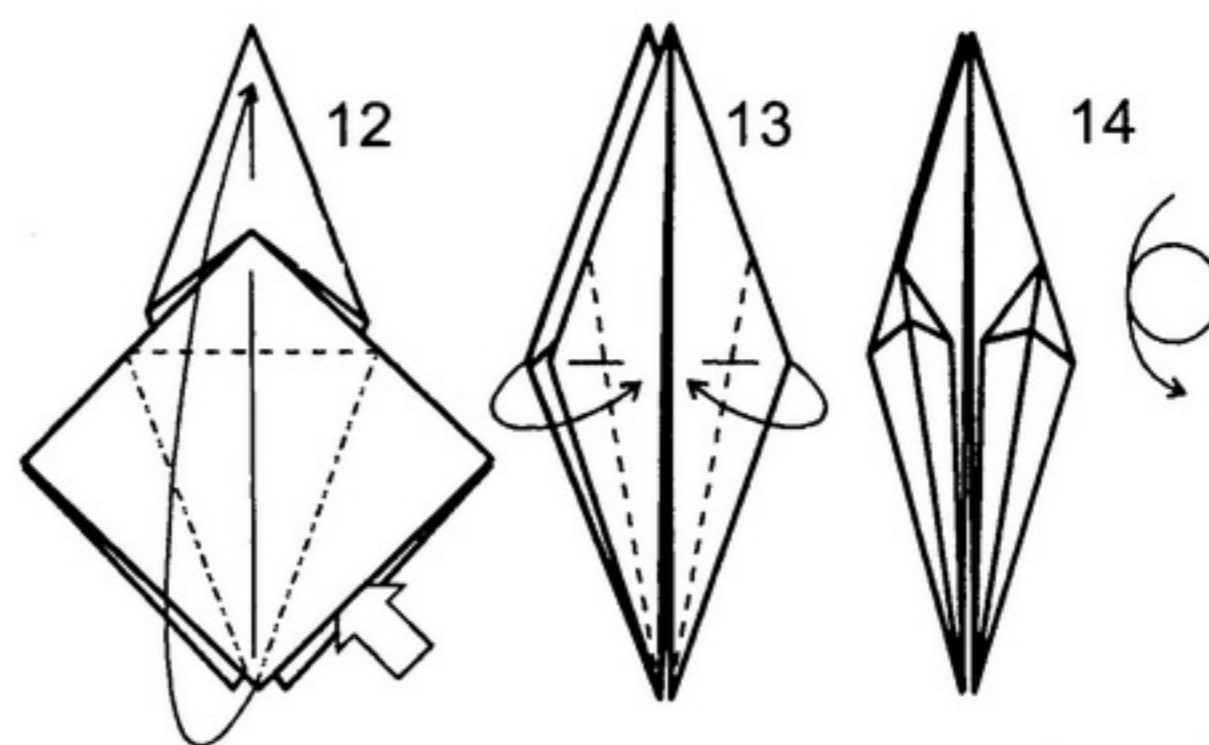




8. Отогните их обратно.



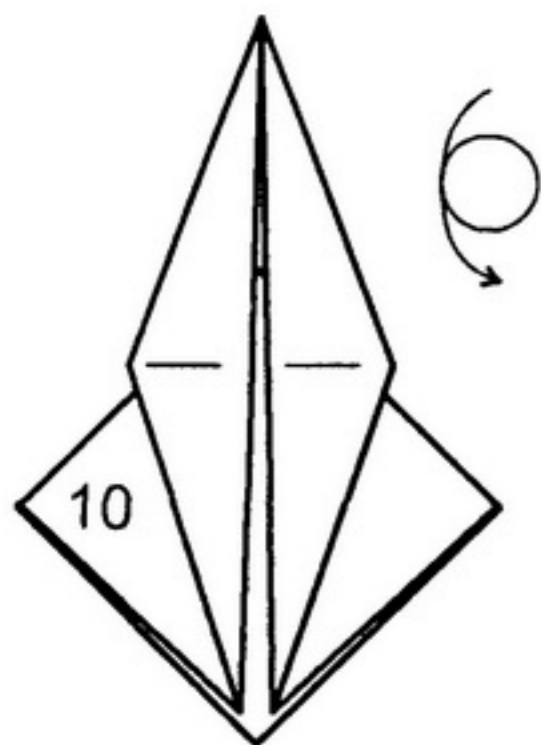
9. Разверните верхний слой по линиям перегиба вверх.



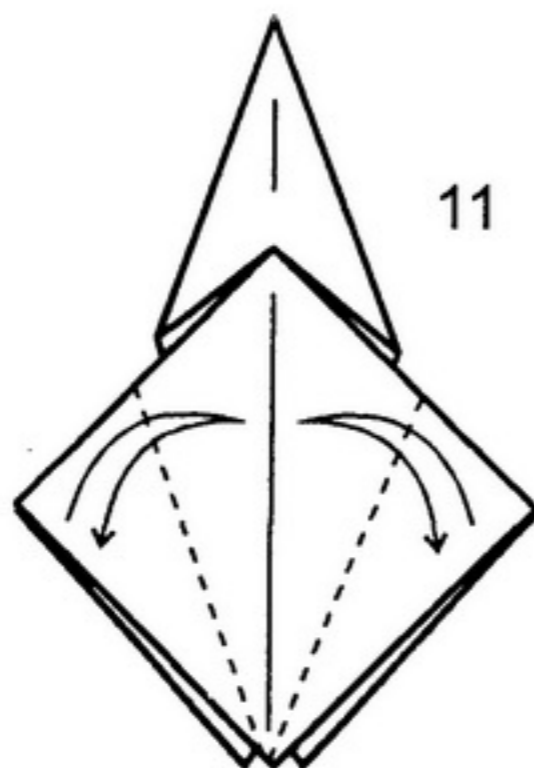
12. Разверните верхний слой по линиям перегиба вверх.

13. Согните боковые углы верхнего слоя.

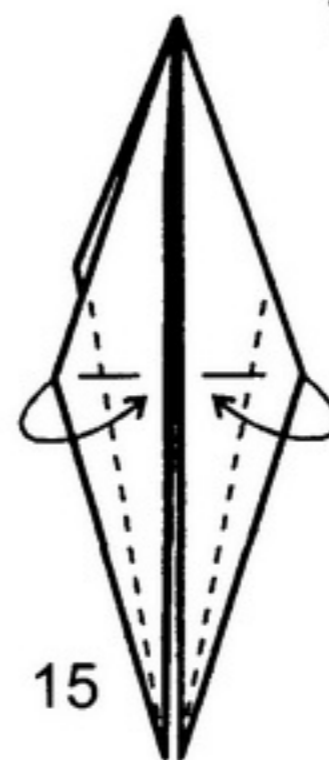
14. Переверните.



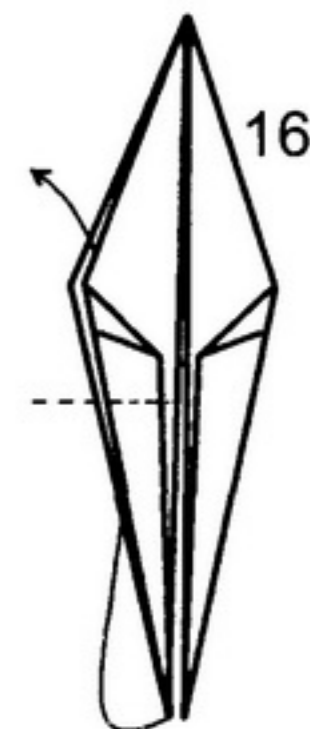
10. Переверните фигуру.



11. Сделайте перегибы к середине.

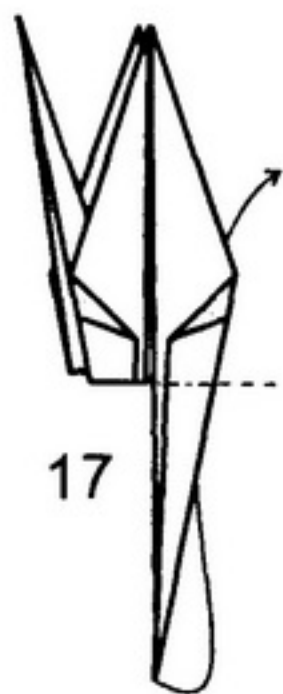


15. Согните боковые углы верхнего слоя к середине.

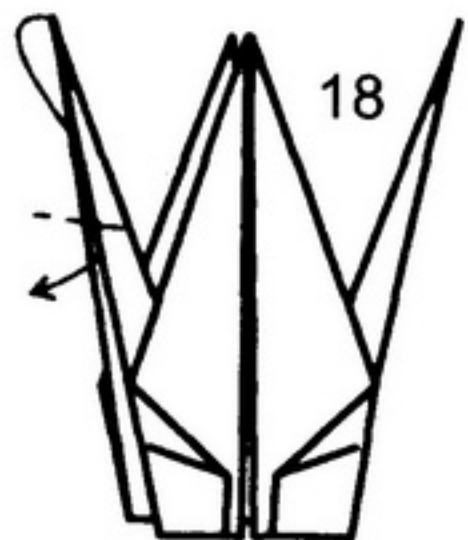


16. Левый нижний угол согните внутрь вверх.

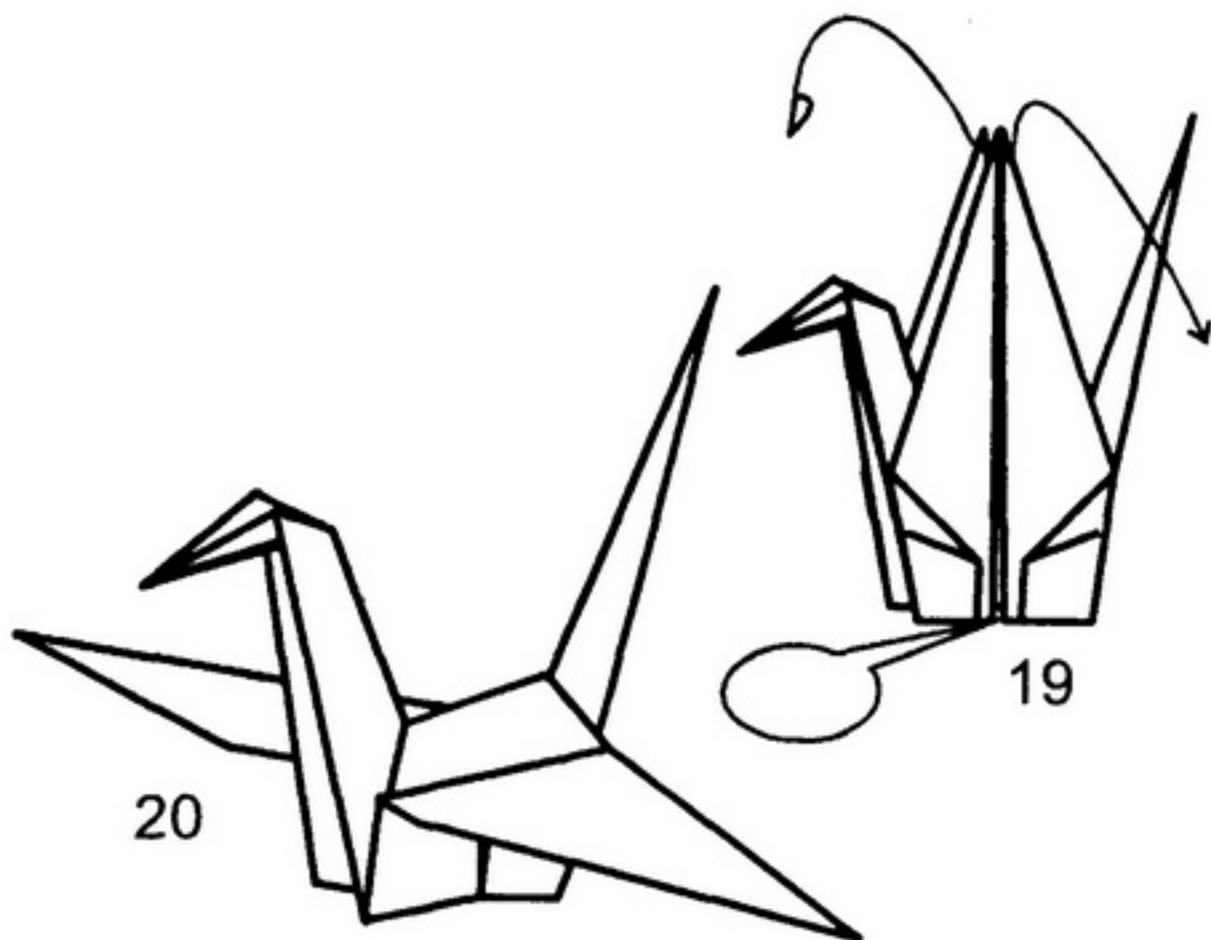




17. То же сделайте с правым углом.



18. Согните один из углов внутрь.



19. Расправьте «голову» и «хвост», раздвиньте «крылья» и надуйте фигурку.  
20. Журавлик готов.

## Задание 11

ПРИДУМАЙ! ИГРЫ СО СЛОВАМИ

**Л**

НАПРИМЕР:

ЛИСА	ЛОЖКА
ЛУНА	ЛУК
ЛИМОН	ЛИЛИПУТ

Придумай смешное предложение — «чепушинку» с придуманными словами.

НАПРИМЕР

Лиса с лилипутом под луной ели ложкой лимон.

**ИЛИ**

Лиса украла лук у лилипута. Луна смеялась и бросала в них лимоны и ложки.



## Задание 12

ПОСМОТРИ НА КАРТИНКУ  
И ОПРЕДЕЛИ, КАК НАЗЫВАЕТСЯ  
ЭТОТ ПРАЗДНИК?



## Задание 13

ИЗ КАКОЙ СКАЗКИ ЭТА ВЕСЁЛАЯ  
ПЕСЕНКА? КТО ЕЁ ПЕЛ?

Шёл я лесом, шёл я лугом  
Со своим хорошим другом.  
Мы взбирались на кочки,  
Любовались на цветочки.

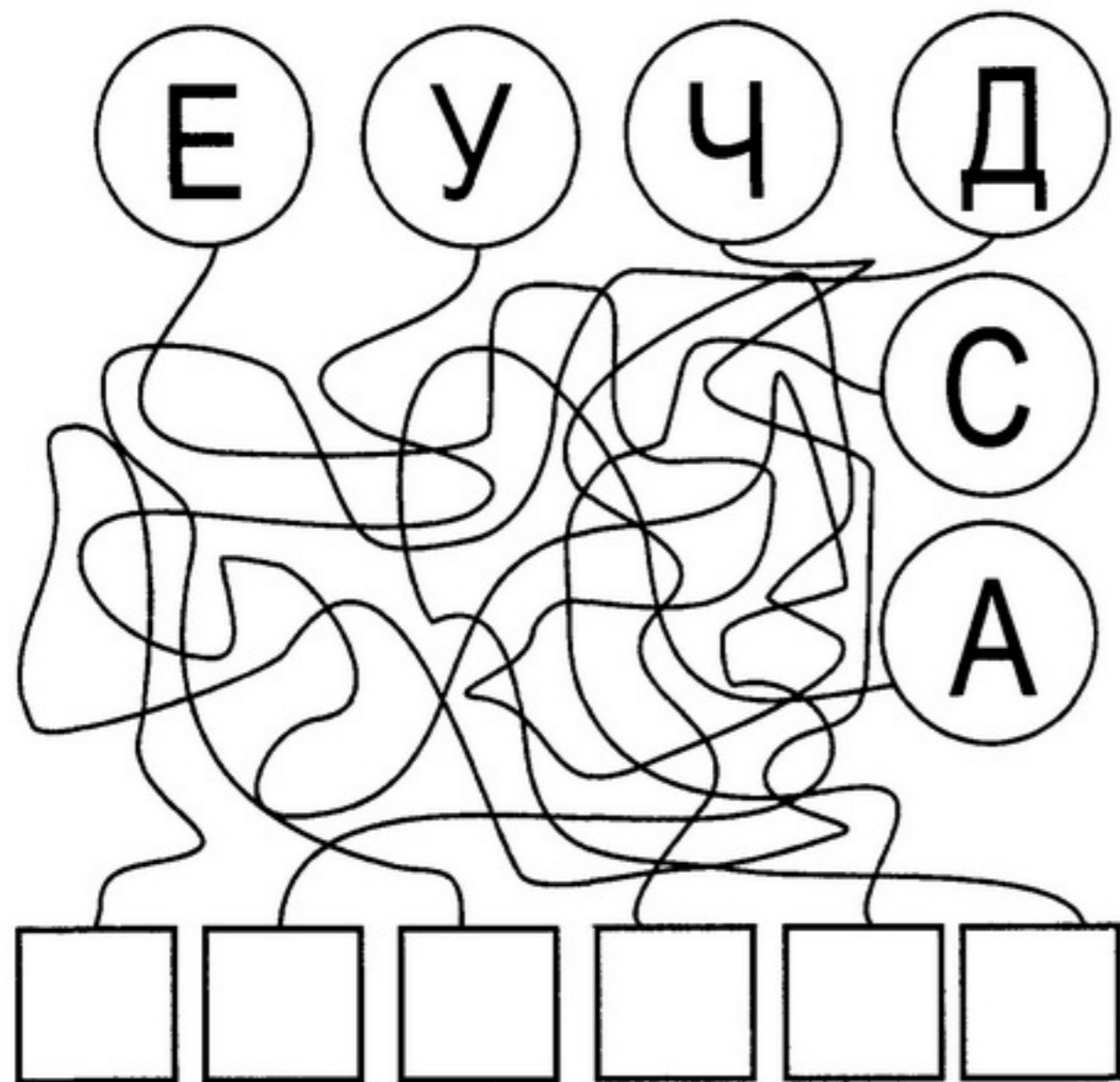


Вдруг с лягушкой повстречались  
И скорей домой помчались.  
Прибежали мы домой  
И сказали «ой!».



### Задание 14

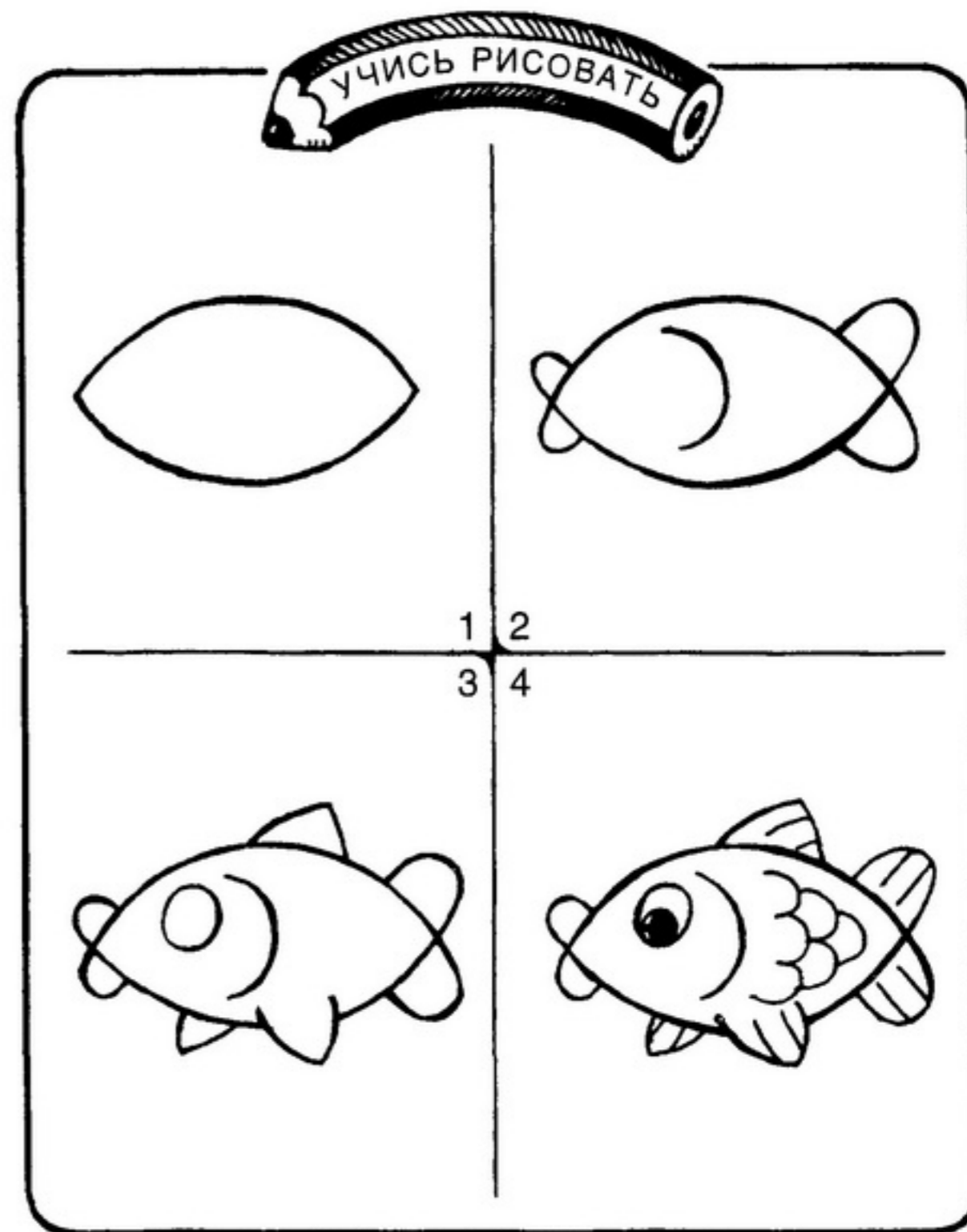
ПРОЧТИ ПУТАНИЦУ



ЕСЛИ РАСПУТАЕШЬ ПУТАНИЦУ,  
ПРОЧТЁШЬ, ЧТО ОБЫЧНО  
ПРОИСХОДИТ В СКАЗКАХ

### Задание 15

РЫБКА





## Задание 16

### ИГРА С БУКВАМИ

Вычеркни лишние буквы и узнаешь, что  
грызла белочка из сказки А.С. Пушкина



## Задание 17

### ОТГАДАЙ!



Хожу в пушистой шубе,  
Живу в густом лесу.  
В лесу на старом дубе.

я грызу.

## Задание 18

### ИЗ КАКОЙ ЭТО СКАЗКИ?



### СКОРОГОВОРКА

Перепёлка перепелят прятала от ребят.



## Задание 19

### ПОМОГИ!

Обезьянка Наташа очень невнимательно читала сказки, и, конечно, все названия у неё перепутались. Определи, какие сказки читала обезьянка.

1. Козлёнок и семеро волков.
2. Красный колобок.
3. Стойкий оловянный Карлсон.
4. Спящая Дюймовочка.
5. Гадкий цветочек.
6. Три Золушки.



## Задание 20

### ОТГАДАЙ!

Среди всех зверей один он  
Строит хатки и плотины.  
Мастерить без топора

Поучитесь у





## Задание 21

### ИГРА — ЗАГАДКА

#### ДЕВЯТЬ МАКОВ

Этот МАК любит красивые волосы  
и причёски

□ □ □ □ □ М А □ □ □ □ К □ □

Этот МАК — вкусная еда

М А К □ □ □ □ □

Этот МАК любит праздники

М А □ К □

Этот МАК любит отдыхать

□ □ М А К

Этот МАК любит делать сок  
из фруктов и ягод

□ □ □ □ □ □ □ □ М А □ К □

Этот МАК любит поесть быстро

М А К □ □ □ □ □ □ □ □

Этот МАК любит покупать и продавать

□ □ М А □ К □

Этот МАК любит музыку

□ □ □ М А □ К □

Этот МАК посылает письма

М А □ К □




## Задание 22

СОСТАВЬ СКАЗКУ ПО РИСУНКАМ

СЛОВА-ПОМОЩНИКИ

Молочная речка  
Кисельные берега  
Гуси-лебеди  
Машенька  
Печка  
Ванюшка  
Яблонька  
Баба-Яга



2

3



4

## Задание 23

ВЫУЧИ СЧИТАЛКУ

Раз картошка, два картошка,  
Три, четыре, пять,  
Шесть картошек, семь картошек —  
Посчитай опять!



Задание 24

НАЙДИ ДЕСЯТЬ РАЗЛИЧИЙ








## Задание 25

### СДЕЛАЙ СОБСТВЕННОЕ АТЕЛЬЕ




Фигурку  
наклеить  
на картон.



## Задание 26

### ОТГАДАЙ!

Лежала под ёлками  
Подушечка с иголками.  
Лежала, лежала  
Да побежала.





Задание 27

НАЙДИ ЛИШНИЙ ПРЕДМЕТ



Задание 28

ОТГАДАЙ!

Кто ни разу шага не сделал?



Задание 29

КТО ИДЕТ ЗА МАШЕЙ?





# Задание 30

СОСЧИТАЙ!

ПОМОГИ ПЁСИКУ ТОТОШКЕ  
РЕШИТЬ ЗАДАЧКИ

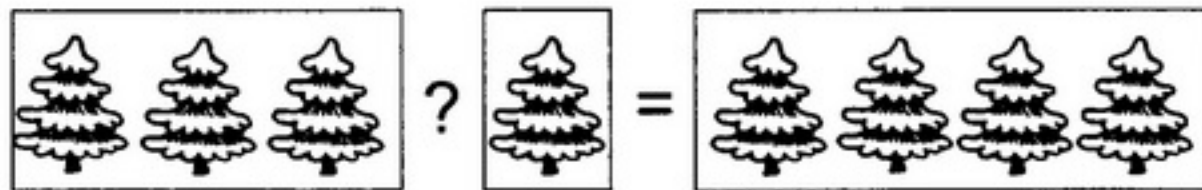
$4 + 2 = ?$

$3 - 1 = ?$




$2 + 2 = ?$



ПОСТАВЬ ЗНАК «+» ИЛИ «-»



РАСПОЛОЖИ ПРАВИЛЬНО КУБИКИ






## Задание 31

### ШАХМАТНЫЕ ЗАДАЧКИ


1. Как называются фигуры на шахматной доске?



2. Какая самая сильная фигура в шахматном войске?

3. На какой по цвету клетке должен стоять белый ферзь в начале игры?

4. Кто сильнее на шахматной доске: чёрная пешка или белая ладья?



5. Когда пешка может пойти на два поля?

6. Когда пешка может превратиться в другую фигуру?

7. Какой буквой ходит конь?





### Задание 32

СОСЧИТАЙ!



Сколько пальцев на руке?

### Задание 33


ВЫУЧИ СЧИТАЛКУ

Раз, два, три, четыре, пять,  
Будем в прятки мы играть.  
Небо, звёзды, луг, цветы —  
Ты пойдика, поводи!



### Задание 34

КАКОЕ ДЕРЕВО ВЫШЕ?



### Задание 35

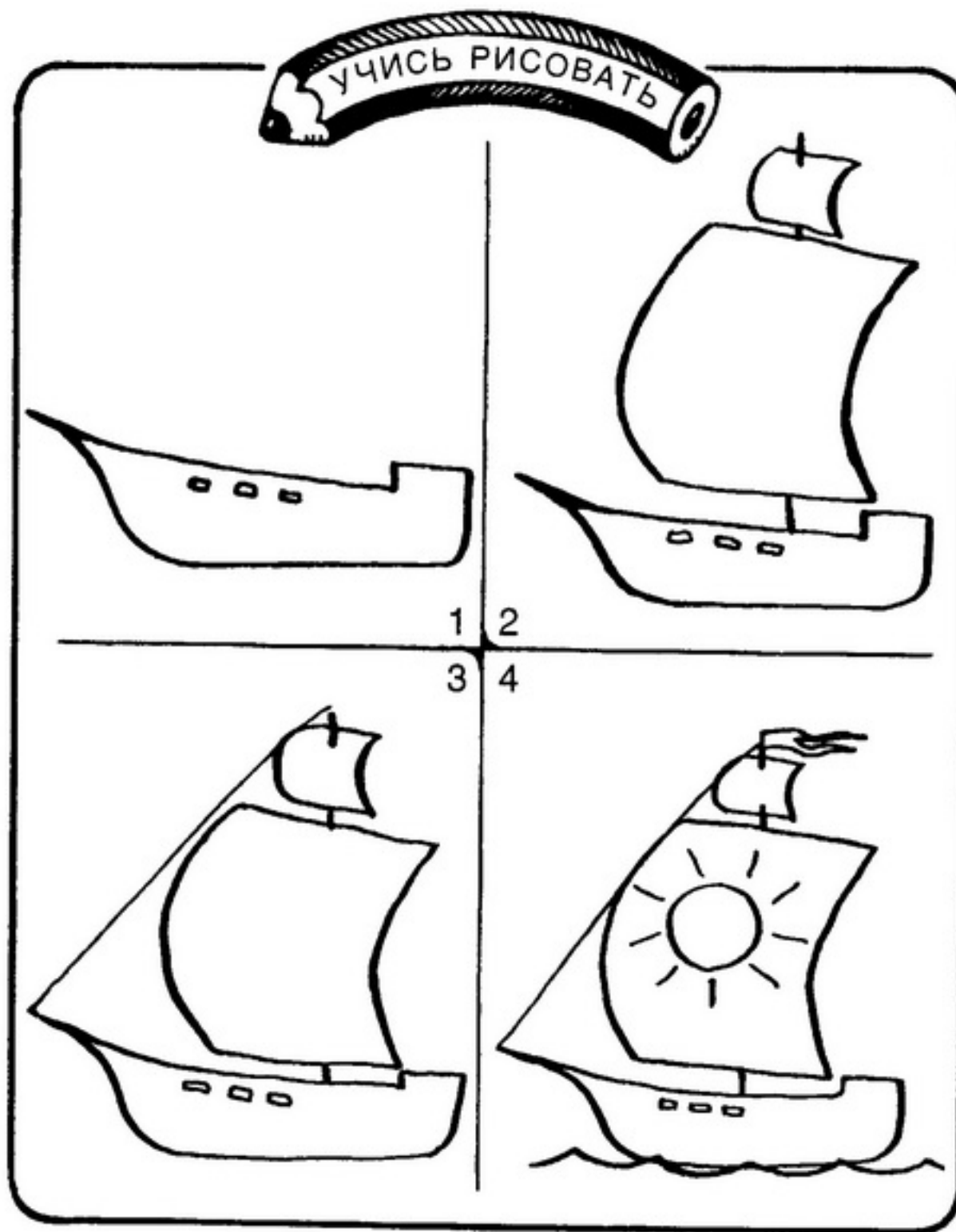
РЕШИ!

1. У трёх братьев по одной сестре. Сколько всего детей в семье?
2. Ты да я, да мы с тобой. Сколько нас всего?
3. Может ли идти дождь два дня подряд?




Задание 36

КОРАБЛИК



Задание 37

КАКАЯ БУКВА ЗАБЛУДИЛАСЬ?



ВОРОНА




ЛУЖИ



КОСА



КОРОВА



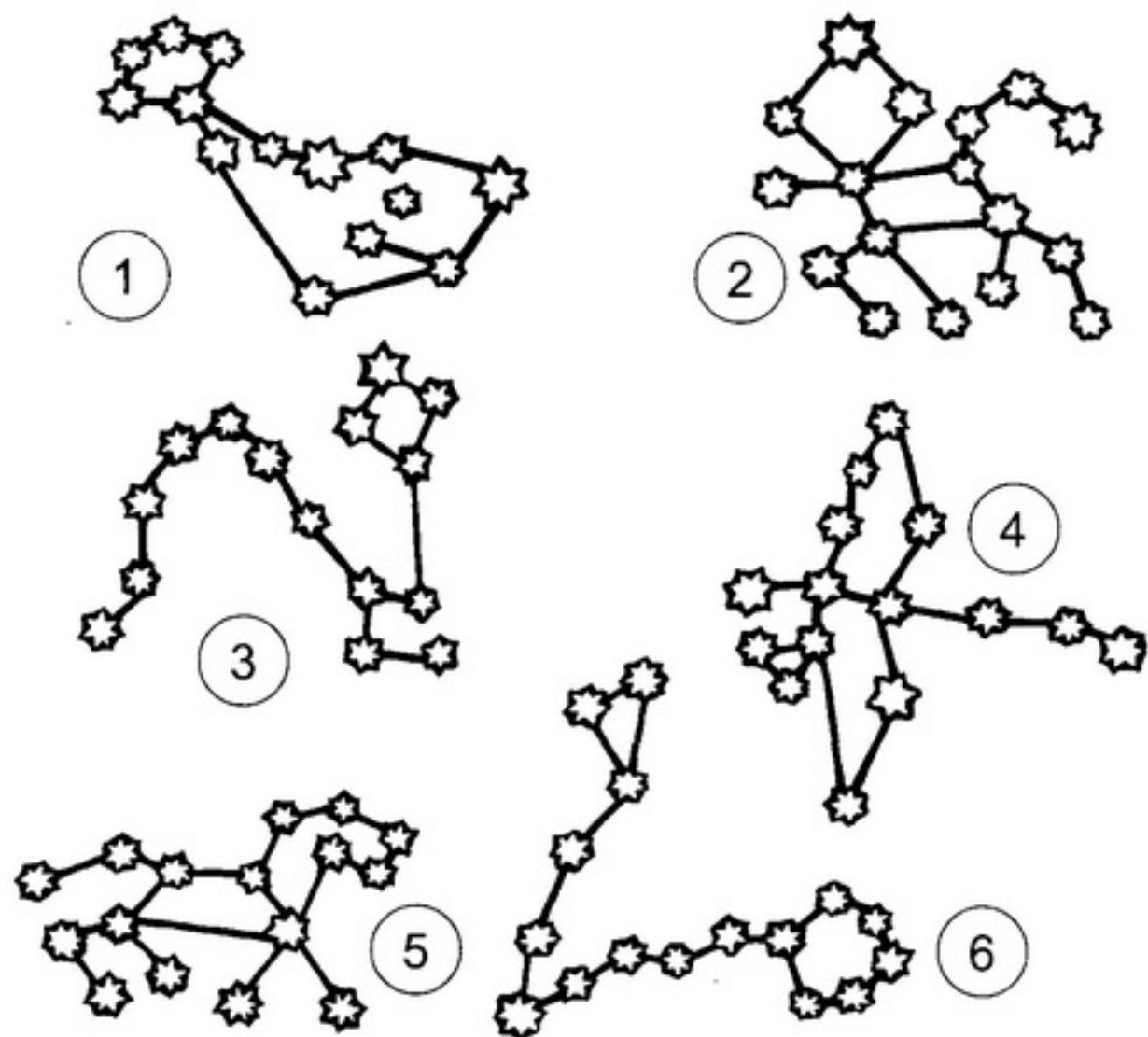
ШАРФ



## Задание 38

### ЗВЁЗДНОЕ НЕБО

Если ночью посмотреть на небо, можно увидеть группы звёзд, которые называются созвездиями. Многие созвездия очень похожи на зверей и людей. Их так и называли: созвездие Лебедя, созвездие Кита. Попробуй отгадать, какое созвездие как называется.




### РИСУНКИ





## Задание 39

ПОМОГИ ЗМЕЮ ГОРЫНЫЧУ  
РЕШИТЬ ЗАДАЧКУ



## Задание 40

### ДРАЗНИЛКА

Во борочке журавль да кулик.  
На лужочке старушка и старик.  
Накосили стожок сенца  
И поставили у крыльца.  
Не сказать ли сказку опять с конца?  
Во борочке...

## Задание 41

### ВЫУЧИ СКОРОГОВОРКИ


Стеша спешила,  
Рубашку шила,  
Да поспешила —  
Рукав не пришила.

\*\*\*

Саша с Машей  
Шли за Глашей.

\*\*\*

У Ивашки рубашка,  
У рубашки кармашки.



Сшит колпак, вязан колпак,  
Да не по-колпаковски.  
Вылит колокол, кован колокол,  
Да не по-колоколовски.  
Надо колпак переколпаковать,  
Да не перевыколпаковать.  
Надо колокол переколоковать,  
Да перевыколоковать.



## ОТВЕТЫ

4

Г.Х. Андерсен «Русалочка».

5

В, Я, А, О, Д

6

Кошку.

7

Р. Киплинг «Маугли».

8

Кит. Тигр. Рак. Кенгуру. Улитка. Аист. Телёнок.

12

Рождество.

13

Н. Носов «Приключения Незнайки и его друзей». Песенка Винтика и Шпунтика.

14

Чудеса.

16

Орех.

17

Белочка. Орешки.

18

А.С. Пушкин «Сказка о царе Салтане...»

19

1. «Волк и семеро козлят». 2. «Красная Шапочка» и «Колобок». 3. «Стойкий оловянный солдатик» и «Малыш и Карлсон». 4. «Спящая красавица» и «Дюймовочка». 5. «Гадкий утёнок» и «Аленький цветочек». 6. «Три медведя» и «Золушка».

20

Бобра.

21

Парикмахерская, макароны, маска, гамак, соковыжималка, макдональдс, ярмарка, шарманка, марка.

27

Летняя шляпа.

28

Воробей.

31

1. Ладья, конь, слон, ферзь, король.  
2. Ферзь.  
3. На белой клетке.  
4. Чёрная пешка. Она угрожает белой ладье, а убежать от опасности ладье мешают её собственные пешки.  
5. Только при первом ходе.  
6. Когда дойдёт до противоположной стороны шахматной доски.  
7. Буквой «Г».



35

1. Четверо. 2. Двое. 3. Нет. Ночь разделяет дни.

38

1. Кит. 2. Пегас. 3. Дракон. 4. Лебедь. 5. Лев.  
6. Рыбы.

Пособие для занятий с детьми

## ИГРАЯ, УЧИМСЯ

Выпуск 3

Составитель

*Вадченко Нина Львовна*

Ответственный редактор *Л.И. Янцева*  
Художественный редактор *И.А. Озеров*  
Технический редактор *Н.В. Травкина*  
Корректор *Д.Б. Соловьев*

Подписано к печати с готовых диапозитивов 29.03.2005  
Формат 84x108 1/32. Бумага офсетная. Гарнитура «Таймс»  
Печать офсетная. Усл. печ. л. 2,73  
Тираж 7 000 экз. Заказ № 2169

ЗАО «Центрполиграф»  
125047, Москва, Оружейный пер., д. 15, стр. 1,  
пом. ТАРП ЦАО

Для писем:  
111024, Москва, 1-я ул. Энтузиастов, 15  
E-MAIL: CNPOL@DOL.RU

WWW.CENTRPOLIGRAF.RU

Отпечатано с готовых диапозитивов  
во ФГУП ИПК «Ульяновский Дом печати»  
432980, г. Ульяновск, ул. Гончарова, 14