




Эта веселая книжка совершенно незаметно в игровой форме будет тренировать у ваших малышей память, научит их сохранять внимание, разовьет смекалку и мелкую моторику.

Герои любимых мультфильмов, сказок и рассказов старинных и современных писателей помогут вашим детям разгадать кроссворд, запомнить считалки и скороговорки, познакомят с новыми словами, вещами и понятиями.

ISBN 5-9524-1645-4




ЦЕНТРОЛИГРАФ®



ИГРАЯ,



УЧИМСЯ



ИГРАЯ, УЧИМСЯ

ББК Я70
В12

Охраняется Законом РФ об авторском праве.
Воспроизведение всей книги или любой ее части
воспрещается без письменного разрешения издателя.
Любые попытки нарушения закона
будут преследоваться в судебном порядке.

*Оформление художника
И.А. Озерова*

В12 Играя, учимся. Вып. 2 / Сост. Н.Л. Вадченко. — М.: ЗАО Центрполиграф, 2005. — 48 с.

ISBN 5-9524-1645-4

Пособие для родителей и воспитателей детских дошкольных учреждений, в котором в игровой форме приводятся задания на развитие мелкой моторики, внимания, памяти и смекалки.

ББК Я70

ISBN 5-9524-1645-4

© Художественное оформление,
ЗАО «Центрполиграф», 2005
© ЗАО «Центрполиграф», 2005



ЗАГАДКИ, ИГРЫ,
СТИХИ, КРОССВОРДЫ,
ЧАЙНВОРДЫ, ЗАДАЧКИ,
ПУТАНИЦЫ, РИСОВАЛКИ



Задание 1

ПОИГРАЙ С БУКВАМИ

ПРАВИЛА

Из одного слова нужно сделать другое, каждый раз изменяя только одну букву.

ПРИМЕР:

Из слова «ГРИБ» сделать слово «ГНОМ»

ГРИБ ГРИМ ГРОМ ГНОМ

1. Как из «ЖАБЫ» сделать «РЫБУ»?


ЖАБА РЫБА

2. Как из «ВОРОНЫ» сделать «КОРОВУ»?

ВОРОНА КОРОВА

Задание 2

СКОЛЬКО ПТИЦ НАРИСОВАНО НА КАРТИНКЕ?



Задание 3

НАЙДИ ДЕСЯТЬ РАЗЛИЧИЙ



ИЗ КАКОЙ ЭТО СКАЗКИ?



Задание 4

ПОИГРАЙ С БУКВАМИ

ПРАВИЛА

Нужно найти неправильную букву и заменить её на правильную.

ПРИМЕР

Н

КОРФЕТА

КОНФЕТА

КЛУБРИКА
САЛОЛЁТ
МАРМЕНАД
МОРОДЕНОЕ
КОРЛЕТА
КЛИГА

ПИЛОЖОК
ИГЛУШКА
КОМПЬЮЛЕР
РУБАЛКА
КРОКОДИМ
СОВАКА


Задание 5

ПРИДУМАЙ ВОПРОСЫ СО СЛОВОМ «СКОЛЬКО»




Задание 6

СКАЗОЧНЫЙ КРОССВОРД



Впиши в клеточки имена сказочных героев.
Буквы подскажут правильный ответ.



Задание 7

ПРИДУМАЙ,
КАК ОЖИВИТЬ РИСУНОК



ПРИМЕР



Задание 8

ОТГАДАЙ!

Махнула птица крылом,
Закрыла весь свет одним пером.

(чюи)

Задание 9

ВЫУЧИ СТИХОТВОРЕНИЕ

ПТИЧКА

Птичка летает,
Птичка играет,
Птичка поёт;
Птичка летала,
Птичка играла,
Птички уж нет!



Где же ты, птичка?
Где ты, певичка?
В дальнем краю
Гнёздышко вьёшь ты;
Там и поёшь ты
Песню свою.


В. Жуковский



Задание 10

УЧИТЬСЯ РИСОВАТЬ

ПОРОСЯТА



Задание 11

ПОИГРАЙ В СЛОВА

Весёлые буквы играли в прятки и забыли, где они должны стоять.
Пожалуйста, помоги им найти свои места

| | | | | | | | |
|---------|--------------------------|--------------------------|--------------------------|--------------------------|--------------------------|--------------------------|--------------------------|
| ЛЁТМОСА | <input type="checkbox"/> | <input type="checkbox"/> | <input type="checkbox"/> | <input type="checkbox"/> | <input type="checkbox"/> | <input type="checkbox"/> | <input type="checkbox"/> |
| МАЗИНГА | <input type="checkbox"/> | <input type="checkbox"/> | <input type="checkbox"/> | <input type="checkbox"/> | <input type="checkbox"/> | <input type="checkbox"/> | <input type="checkbox"/> |
| КАНСТА | <input type="checkbox"/> | <input type="checkbox"/> | <input type="checkbox"/> | <input type="checkbox"/> | <input type="checkbox"/> | <input type="checkbox"/> | <input type="checkbox"/> |
| КУСТАПА | <input type="checkbox"/> | <input type="checkbox"/> | <input type="checkbox"/> | <input type="checkbox"/> | <input type="checkbox"/> | <input type="checkbox"/> | <input type="checkbox"/> |
| ТАМКОНА | <input type="checkbox"/> | <input type="checkbox"/> | <input type="checkbox"/> | <input type="checkbox"/> | <input type="checkbox"/> | <input type="checkbox"/> | <input type="checkbox"/> |

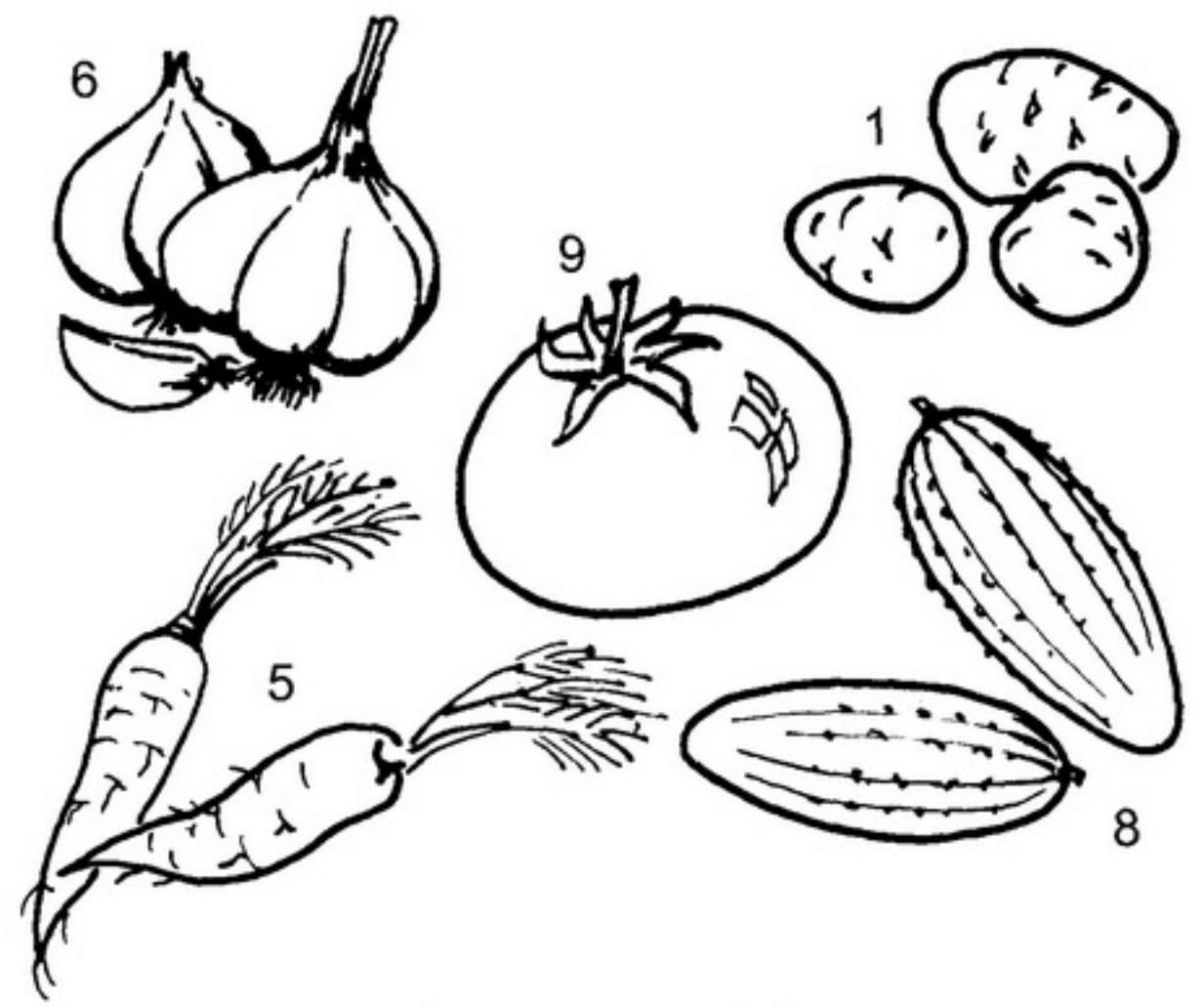
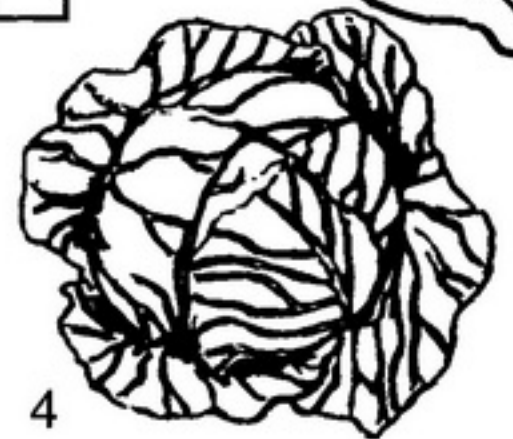


Задание 12

НАЙДИ ДЕВЯТЬ РАЗЛИЧИЙ



Задание 13

ОГОРОДНЫЙ КРОССВОРД



Задание 14

ОТГАДАЙ!

Что за скрип? Что за хруст?
 Это что ещё за куст?
 Как же быть без хруста,
 Если я —

□ □ □ □ □ □ □

Красный хвост в землю врос,
 Нам зелёный хвост не нужен,
 Нужен только красный нос.

Задание 15

ПРОЧИТАЙ!

Вычеркни повторяющиеся буквы,
и ты узнаешь имя героя известной сказки

ПОДСКАЗКА
В КРУГЕ



Задание 16

ДОГАДАЙСЯ!

Начало какого стихотворения здесь
зашифровано? Каждый ребёнок знает
его на память.

ШЫР-ПИР Ю ПАПЮЖГИ
ЗЭЛЭМГЫЙ ГЕСРЫГ.
ФЕД ДАГ, ФЕД ДАГ,
ЗЭЛЭМГЫЙ ГЕСРЫК.

ХОХОТУШКА

Сороконожка опоздала
на собрание обитателей
зоопарка.

— В чём дело? — удиви-
лись все. — У тебя же сорок
ног.

— Да, но у порога каж-
дую надо было вытереть.



Задание 17

ВЫУЧИ СТИХОТВОРЕНИЕ

Жил-был у бабушки серенький козлик.
Козлик плохим не страдал аппетитом.
Съел в ПОНЕДЕЛЬНИК над речкою мостик,
Скушал во ВТОРНИК стирку с корытом.

В СРЕДУ — к обеду — обои со стенки.
В ЧЕТВЕРГ — только пенки с варенья и гренки.
В ПЯТНИЦУ — боты, колготы и ноты.
Так он едва дотянул до СУББОТЫ.

Съел в ВОСКРЕСЕНЬЕ с кровати подушку,
Две простыни, одеяло на вате.
Слышали все, как шептала старушка:
«Шёл бы ты, миленький, в лес погуляти».

Н. Хаткина



Задание 18

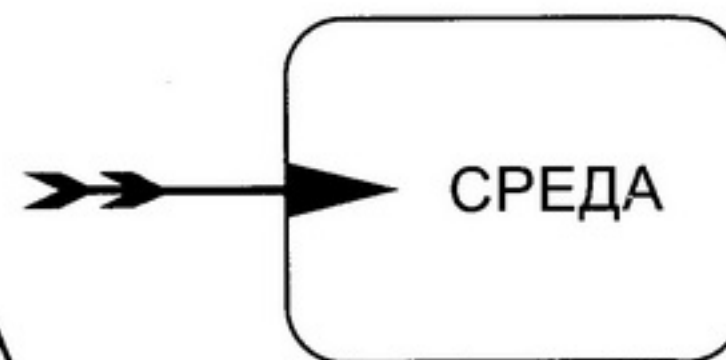
ОПРЕДЕЛИ ДЕНЬ НЕДЕЛИ



— Приходи послезавтра на день рождения, — сказали друзья удавчику Кеше.

Сегодня среда. Помоги определить, какой это будет день недели.

ПОЗАВЧЕРА
ВЧЕРА
СЕГОДНЯ
ЗАВТРА
ПОСЛЕЗАВТРА



Задание 19

СОСТАВЬ КАК МОЖНО БОЛЬШЕ
СЛОВ ИЗ ЭТИХ ПОЛОВИНОК

МАКА
МАР
МУ
МАС
МАН
МА
МЕТ



ТЫШКА
ТРОС
КА
ШИНА
МЕЛАД
РОНЫ
ЛИНА

Задание 20

ОТГАДАЙ!

Без печалей и забот,
Свесив ножки с ложки,
Из тарелки прямо в рот
Едут


| | | | | | | | | | |
|---|---|---|---|---|---|---|---|---|---|
| □ | □ | □ | □ | □ | □ | □ | □ | □ | □ |
|---|---|---|---|---|---|---|---|---|---|

Задание 21

ПРИДУМАЙ!

Впиши в клеточки шесть слов,
у которых по три буквы «О»

| | | | | | | |
|---|---|---|---|---|---|---|
| Н | О | С | О | Р | О | Г |
| | О | | О | | О | |
| | О | | О | | О | |
| | О | | О | | О | |
| | О | | О | | О | |
| | О | | О | | О | |




Задание 22

ПОСМОТРИ ВНИМАТЕЛЬНО
НА МАТРЁШЕК.
НАЙДИ ПЯТНАДЦАТЬ РАЗЛИЧИЙ




Задание 23

НАЙДИ ЛИШНИЙ ПРЕДМЕТ
В КАЖДОЙ СТРОКЕ



Задание 24

НАЙДИ ОДИНАКОВЫЕ ПРЕДМЕТЫ



Задание 25

ВЫУЧИ!

«ПОЛЬКА-ПТИЧКА»

Птичка польку танцевала
На лужайке в ранний час.
Нос налево, хвост направо, —
Это полька «Карабас».

Два жука — на барабане,
Дует жаба в контрабас.
Нос налево, хвост направо, —
Это полька «Барабас».

Птичка польку танцевала
Потому что — весела.
Нос налево, хвост направо,
Вот так полечка была...



Из какой известной сказки
эта замечательная песенка?


Задание 26

РАССТАВЬ МАТРЁШЕК ПО РОСТУ



Задание 27

ПОМОГИ КРАСНОЙ ШАПОЧКЕ
НАЙТИ ДОРОГУ




Задание 28

НАЙДИ ПАРЫ




Задание 29

КАКАЯ БУКВА ПОТЕРЯЛАСЬ?



- РБУЗ
- ИСТ
- НТИЛОПА
- НАНАС
- КВАРИУМ
- ВТОБУС

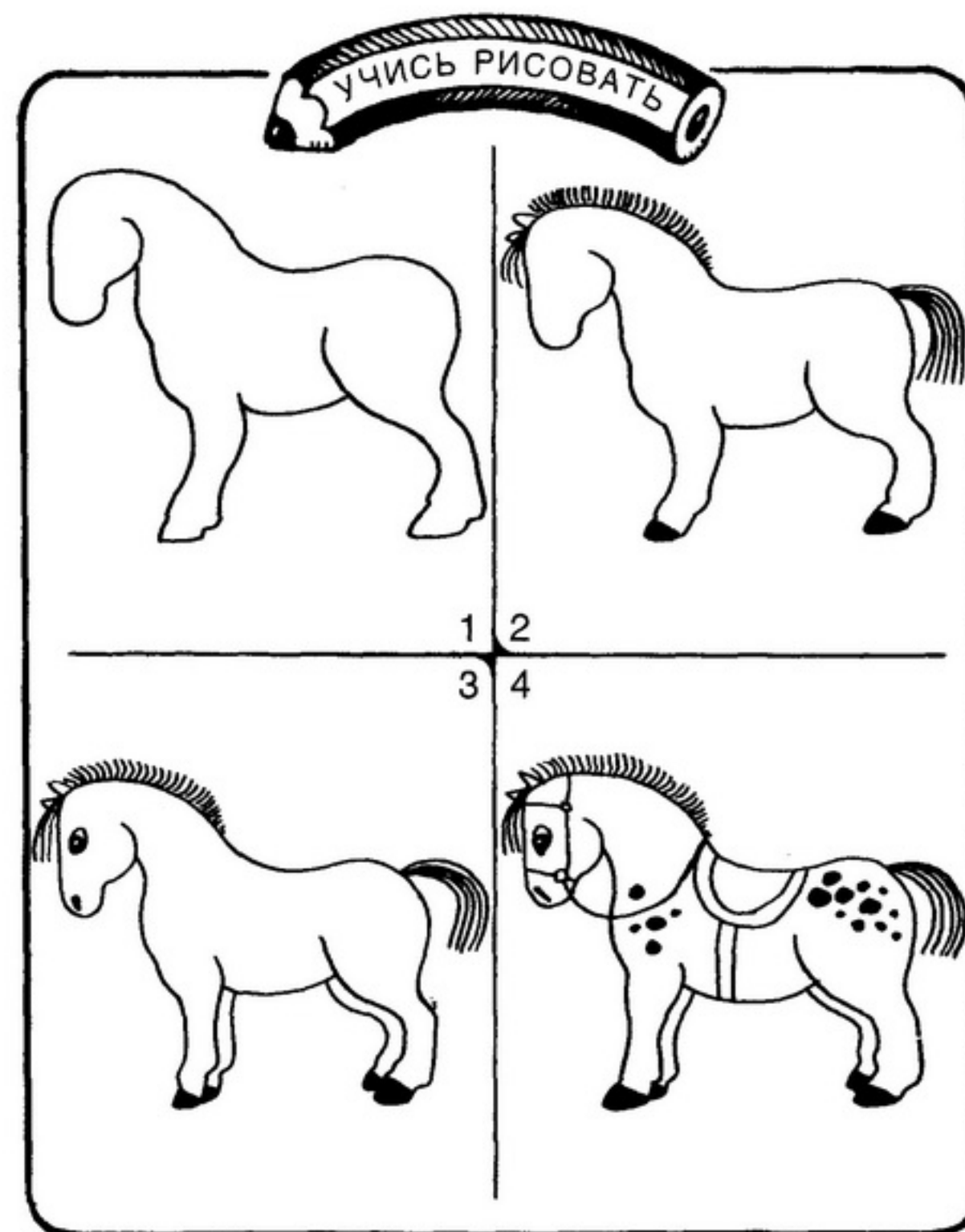
Нарисуй в рамке букву...



- ЕРТОЛЁТ
- ЕЛОСИПЕД
- ОЛК
- ОРОБЕЙ
- ИЛКА
- ОРОНА

Задание 30

ЛОШАДКА



Задание 31

ЧТО ИЗ ЧЕГО?



Задание 32


ОТГАДАЙ!

Хвост с узорами,
Сапоги со шпорами.
Песни распевает,
Время считает.



Две антенны на макушке,
А сама сидит в избушке,
На себе её везёт,
Очень медленно ползёт.

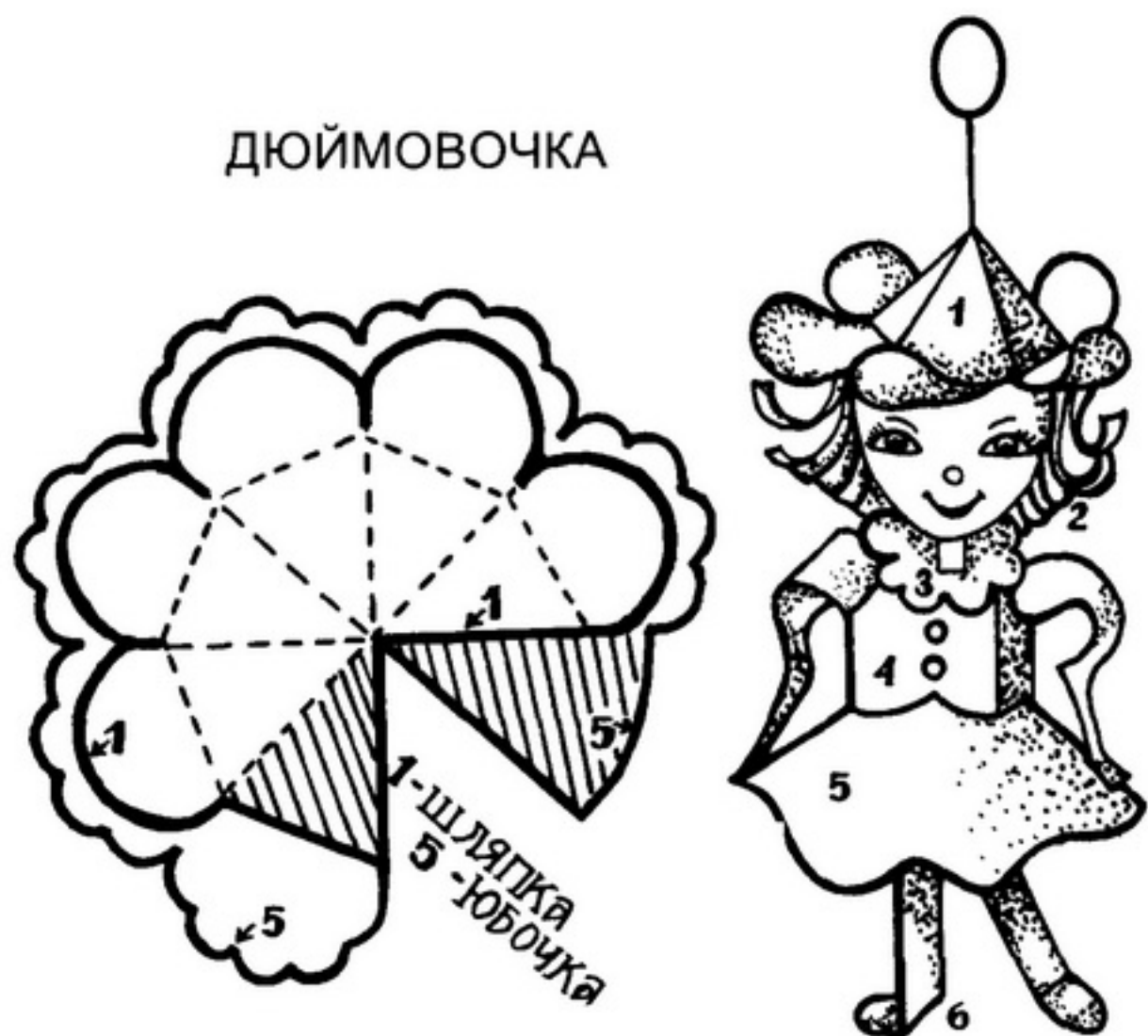
Что это у Галочки?
Ниточка на палочке,
Палочка в руке,
А ниточка в реке.




Задание 33

СДЕЛАЙ САМ

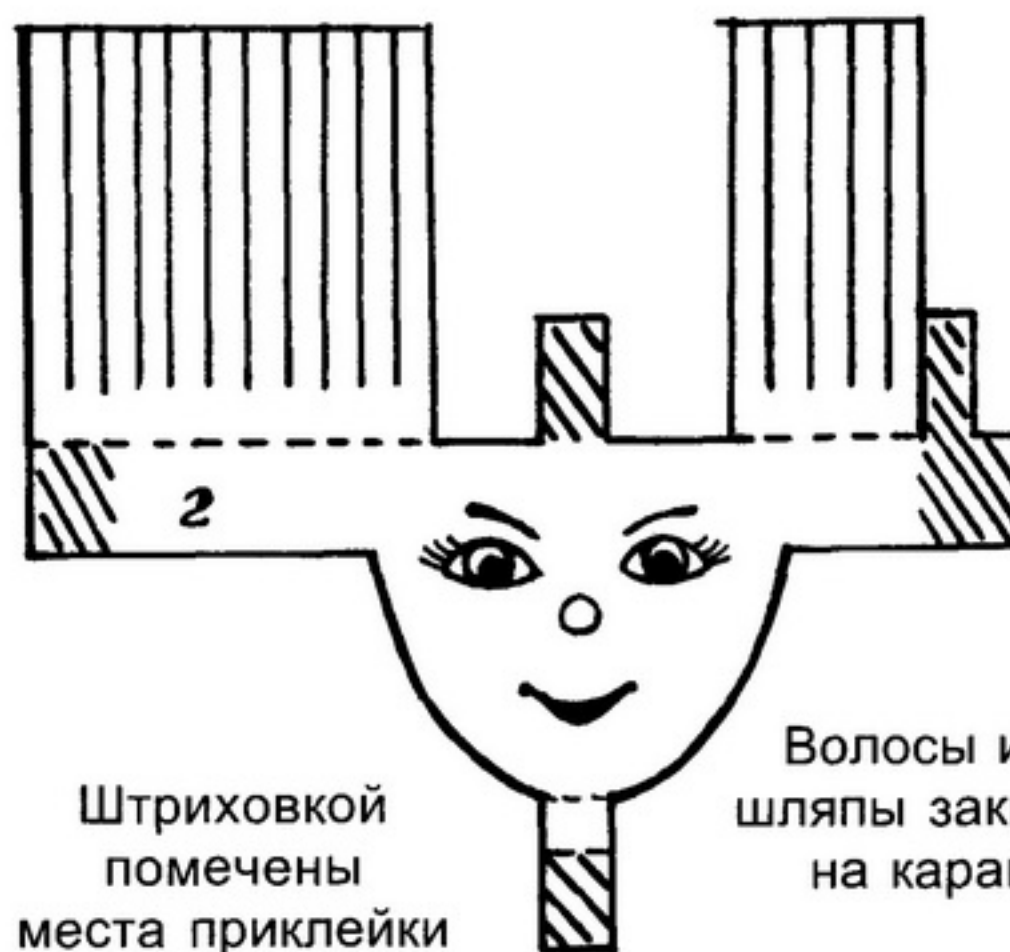
ДЮЙМОВОЧКА



Все чертежи перенести на плотную бумагу

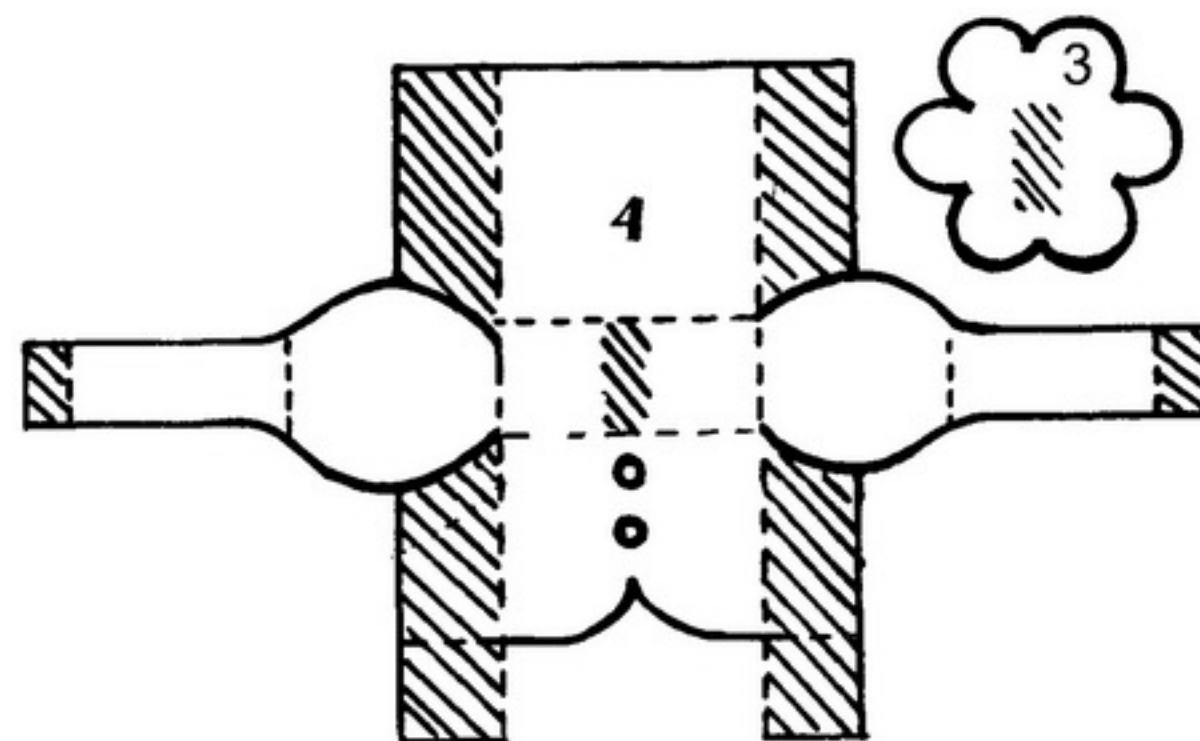


По сплошным линиям вырезай,
по пунктирным сгибай



Штриховкой
помечены
места приклейки

Волосы и поля
шляпы закручивай
на карандаш



Задание 34

БУДЬ ВНИМАТЕЛЕН!



НАЙДИ ДЕСЯТЬ РАЗЛИЧИЙ



Задание 35

ИСПРАВЬ ЗАБАВНЫЕ ОШИБКИ



В НЕБЕ ЛЕТАЕТ ОСЁЛ



ПЕТЯ ГРЫЗЁТ ПУШКИ



СТАДО ОВЕЦ ПАС КАБАН

ПОЭТ ПОСТАВИЛ БОЧКУ

НА СОСНЕ ВИСЯТ МИШКИ

ЗАЯЦ ЕХАЛ БЕЗ ЖИЛЕТА

Задание 36









ИЗ КАКОЙ ЭТО СКАЗКИ?



Задание 37

ПОДЫЩИ
ПОДХОДЯЩЕЕ НАСТРОЕНИЕ

В разных ситуациях люди ведут себя по-разному. Разберись с этим.

| | | |
|---|---|---|
|  слёзы |  |  |
|  страх |  |  |
|  улыбка | | |
|  смех | | |

ОТВЕТЫ

1

Жаба — раба — рыба.
Ворона — корона — корова.

2

Восемь.

3

Э. Распэ «Приключение барона Мюнхаузена».

4


Клубника. Самолёт. Мармелад. Мороженое.
Котлета. Книга. Пирожок. Игрушка. Компьютер.
Рыбалка (рубашка). Крокодил. Собака.

6

1. Айболит. 2. Тортила. 3. Хоттабыч. 4. Чебу-
рашка. 5. Федора. 6. Бармалей. 7. Незнайка.
8. Золушка. 9. Емеля. 10. Дуремар. 11. Яга.

7

Варианты:



11

Самолёт, магазин, стакан, капуста, комната.

13

1. Картофель. 2. Лук. 3. Тыква. 4. Капуста.
5. Морковь. 6. Чеснок. 7. Свёкла. 8. Огурец.
9. Помидор. 10. Перец.

14

Капуста, морковь.

15

Мук. Сказка В. Гауфа «Маленький Мук».

16

Жил-был у бабушки серенький козлик. Вот
как, вот как, серенький козлик.

18

Пятница.

19

Макарены, макака, мартышка, марка, мар-
мелад, мука, маска, машина, маслина, манка,
матрос, малина, метка.

20

Макарошки.

21

Водовоз, водопой, колобок, колокол, моло-
ток, потолок.

25

А. Толстой «Золотой ключик, или Приключения Буратино».

32

Петух. Улитка. Удочка.

35

1. Орёл. 2. Пышки. 3. Шишки. 4. Билета.
5. Чабан. 6. Точку.

36

А. Гауф «Маленький Мук».

Пособие для занятий с детьми

ИГРАЯ, УЧИМСЯ

Выпуск 2

Составитель

Вадченко Нина Львовна

Ответственный редактор *Л.И. Янцева*

Художественный редактор *И.А. Озеров*

Технический редактор *Н.В. Травкина*

Корректор *Д.Б. Соловьев*

Подписано к печати с готовых диапозитивов 29.03.2005

Формат 84x108 1/32. Бумага офсетная. Гарнитура «Таймс»

Печать офсетная. Усл. печ. л. 2,52

Тираж 7 000 экз. Заказ № 2161

ЗАО «Центрполиграф»

125047, Москва, Оружейный пер., д. 15, стр. 1,
пом. ТАРП ЦАО

Для писем:

111024, Москва, 1-я ул. Энтузиастов, 15

E-MAIL: CNPOL@DOL.RU

WWW.CENTROPOLIGRAF.RU

Отпечатано с готовых диапозитивов
во ФГУП ИПК «Ульяновский Дом печати»
432980, г. Ульяновск, ул. Гончарова, 14