

Республика Бурятия
Администрация муниципального образования «Муйский район»
Муниципальное бюджетное дошкольное образовательное учреждение
детский сад «Березка» общеразвивающего вида
Буряад Улас
«Муяын аймаг» гэнэн нютагай засагай байгууламжын захиргаан
Юрэнхы хүгжэлтын түхэлэй нургуулин урдахи болбосоролой нютагай засагай бюджетэй
эмхи зургаан хүүгэдэй сээрли «Березка»

«Путешествие по городу Светофория»

Разработала воспитатель
Малыгина Екатерина Эдуардовна

Таксимо, 2020г.

Цель: закреплять представления детей о том, что правила, предписанные пешеходам, пассажирам и водителям необходимо четко знать.

Задачи:

1. Научить умению правильно вести себя в незнакомом и людном месте.
2. Сформировать у детей представление об организации движения пешеходов и транспорта на дорогах и улицах
3. Создать условия для развития у детей приемов логического мышления; устной речи и наблюдательности.
4. Обогащать и расширять словарный запас детского кругозора.
5. Воспитывать осознанное отношение к нормам и правилам поведения пешеходов.
6. Развивать способность к умозаключениям, к оценке и самооценке.
7. Воспитывать умение естественно вести себя в различных ситуациях, принимать правильные решения.
8. Развитие общей и мелкой моторики.

Активизация словаря: тротуар, проезжая часть, переход, безопасно, светофор, правила дорожного движения.

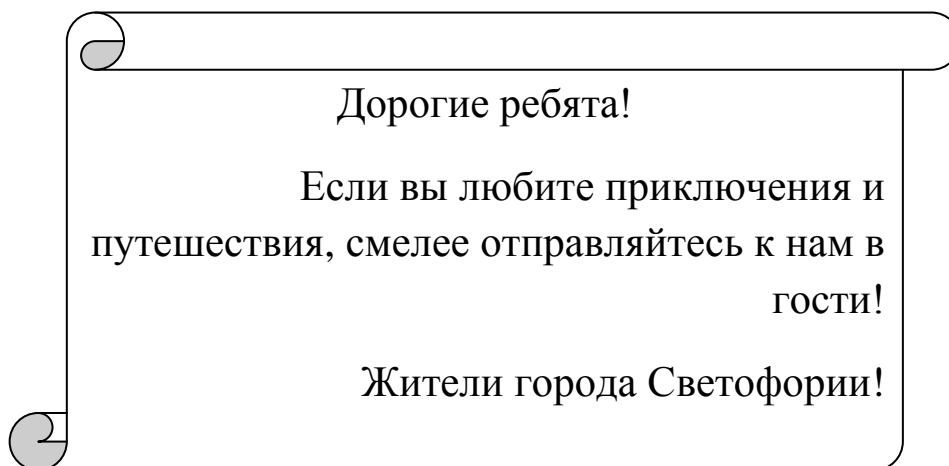
Материал: милиционер, пространство из стульев, аудио запись мотора машины, рисунок ворот города, название города, светофор, три варианта не правильного светофора, ребус, индивидуальные цветные кружки, почтовый ящик, аудио запись звонка, письмо, шаблоны светофора.

Предварительная работа: чтение произведения С. Маршака «Дядя Степа-милиционер!», чтение главы из произведения Б. Житкова «Что я видел», изучение правил дорожного движения, беседа по ПДД «Малыш-пешеход», разбор обозначения знаков дорожного движения,

Подготовка к занятию: разбор ситуаций, связанных с выполнением и нарушением ПДД, сюжетная игра-макет «Улица города», настольные игры.

Ход занятия:

: Дети находят в группе письмо. Читаю его детям.



Ребята, вы готовы отправиться в путешествие? На чем можно путешествовать? сегодня я вам предлагаю отправиться в путешествие на автобусе (заранее подготовлен автобус из стульев). А чтобы он поехал надо произнести волшебные слова:

Воспитатель и дети:

Машина, машина идет, гудит,

В машине, в машине шофер сидит.

В машине, в машине детей полно

Поехали дети, глядят в окно. *(Звучит заранее подготовленная запись звука рабочей машины)*

Воспитатель:

Вот поле. Вот речка, вот лес густой.

Приехали дети, машина стой!

Воспитатель: город Светофория! (*читает на вывеске*). Почему у этого города такое интересное и необычное название?

Дети: Много света, там есть светофор, цветные улицы.

Воспитатель: Это город, где все люди, даже дети знают правила дорожного движения и постоянно ими пользуются, поэтому в этом городе, никогда не происходит дорожных происшествий. А почему в Светофории никогда не бывает дорожных происшествий?

Дети: Они соблюдают правила дорожного движения!

Воспитатель: Какие правила дорожного движения знаете вы?

Дети:

Основная часть.

Выходит милиционер.


Милиционер: Здравствуйте, ребята! Куда вы направляетесь?

Дети: В город Светофория.

Милиционер: А вы знаете, что так просто туда не пройдешь.

Воспитатель: Почему?

Милиционер: Посмотрите, на воротах города висят зашифрованные знаки и их надо отгадать и открыть. Если у вас получится, тогда ворота откроются.





Воспитатель: Давайте ребята попробуем открыть дорожные знаки.

Дети: Да.

Воспитатель: Что надо делать?

Милиционер: Надо выполнить задания и при правильном выполнении будут открываться знаки. Готовы?

Дети: Да!

Милиционер: Первое задание. Отгадайте загадки:

Что за чудо этот дом,
Окна светятся кругом.
Носит обувь из резины,
А питается бензином.
Он по улице идёт,
На работу всех везёт.

Дети: автобус

Милиционер:

Чтобы я тебя повез,
Не давай ты мне овес.

Напои меня бензином
И проверь мотор и шины.
Вот тогда, вздымая пыль,
Нас помчит ...

Дети: автомобиль.

Милиционер:

По наезженной дороге
Они бегут быстрее, чем ноги.

Дети: колеса.

Милиционер:

Ясным утром вдоль дороги
На траве блестит роса.
Крутят ноги вдоль дороги
Два веселых колеса,
У загадки есть ответ:
Это мой ...

Дети: велосипед.

Милиционер:

В этом месте, как ни странно,
Ждут чего-то постоянно.
Кто-то, сидя, кто-то стоя...
Что за место здесь такое?

Дети: остановка.

Милиционер:

На четыре ноги
Надевают сапоги.
Перед тем как надевать -
Надо обувь надувать.

Дети: шины.

Милиционер:

Кто стоит на переходе?

Почему он нужен тут?

Знаешь, как его зовут?

Дети: Регулировщик.

Милиционер:

Сами не видят, а другим указывают

Дети: Дорожные знаки

Милиционер:

Затихают все моторы!

И внимательней шоферы,

Если знаки говорят:

«Близко школа! Детский сад!»

Дети: дети.

Милиционер:

Чтоб приучить пешехода к порядку,

Разлиновали асфальт, как тетрадку.

Через дорогу полосы идут,

За собой пешехода ведут.

Дети: Пешеходный переход.

Милиционер:

Если нужно вызвать маму,

Позвонить гиппопотаму,

По пути связаться с другом -

Этот знак к твоим услугам!

Дети: Телефон

Милиционер:

Тут и вилка, тут и ложка -

Подзаправились немножко.

Накормили и собаку...

Говорим «спасибо» знаку.





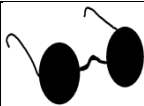

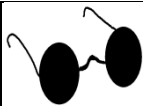

Дети: Пункт питания.

(при правильных ответах детей открываются дорожные знаки)

Милиционер: Молодцы, ребята, с этим заданием вы справились.

Воспитатель: Но у нас еще не все знаки открылись.

Милиционер: А для этого есть следующие задания. Вам необходимо отгадать ребус, если правильно ответите, откроется еще один дорожный знак.

							
с	в	е	т	о	ф	о	р

Дети: Светофор!

Милиционер: Правильно! (открывает знак светофора)

Воспитатель: Ребята, давайте вспомним правила перехода по светофору.

Воспитатель: Красный глаз глядит на нас.

Что гласит его приказ?

Дети: Стоять!

Воспитатель: Желтый глаз глядит на нас.

Что гласит его приказ?

Дети: Внимание!

Воспитатель: А зеленый глаз для нас.

Что гласит его приказ?

Дети: Можно идти!

Милиционер: Следующее задание. Посмотрите перед вами светофор. Что в нем необычного?

Дети: Он не цветной.

Воспитатель: Давайте сделаем его цветным!

Милиционер: Не спешите. Другие ребята, которые хотели попасть в Светофорию, сделали не правильно. (*Показывает три варианта не правильные варианты светофора*)



Воспитатель: Посмотрите, что здесь не правильно сделали другие ребята.

Дети: Не правильно расположили цвета светофора. (*Рассуждают*)

Воспитатель: Возьмите по три кружка разного цвета. Я буду читать стихотворение, а вы прикрепляете кружки.

Загорелся это (**красный**) свет,

Это значит – хода нет.

Светофор сигналист строго:

Не ходите на дорогу!

Если этот (**желтый**) свет горит


Подождать он нам велит.

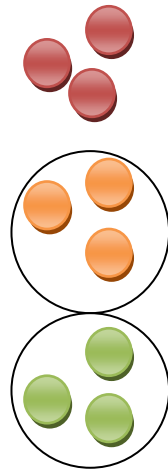
А когда горит.... (**зеленый**) - *дети хором*

Это значит путь свободный, светофор нам говорит:

Переход для вас открыт!

(*дети по ходу стихотворения прикрепляют цветные кружки*)





Милиционер: А теперь скажите, что означает каждый свет светофора.

Дети: Красный – стоп
Желтый – жди
Зеленый – иди

Воспитатель: Давайте немного отдохнем и поиграем

Игра «Светофор»

Три цвета есть у светофора

Они понятны для шофера (милиционер показывает цвета светофора - кружочки)

На красный цвет - дети присели

На желтый – дети встали

На зеленый – дети побежали

Милиционер: Вот вы и отдохнули и готовы к последнему заданию. Ответите правильно на вопросы, я открою последние знаки.

Как расположены знаки светофора?

Дети: красный - вверху, желтый - посередине, зеленый - внизу.

Милиционер: Чем транспортный светофор отличается от пешеходного?

Дети: У транспортного три сигнала, у пешеходного два красный и зеленый.

Милиционер: Вижу, вы ребята молодцы знаете правила движенья! Вы теперь являетесь почетными гостями Светофории! А мне пора. До свидания!

Дети: До свидания!

Обобщение.

Воспитатель: Но, к сожалению, время нашего путешествия подошло к концу и нам пора возвращаться.

(звучит сигнал звонка)

Воспитатель: Что это?

(воспитатель заглядывает в почтовый ящик и достает письмо)

Дети: Это письмо!

Воспитатель читает:

Дорогие ребята!

Милиционер рассказал нам, что вы знаете все правила дорожного движения, знаете сигналы светофора, знаете знаки дорожного движения. Молодцы! Мы вас делаем драгоценными гостями нашего города Светофории и дарим вам эти пропуска, но вы их сами должны раскрасить! Желаем удачи! Ждем вас в гости!

Жители города Светофории!

Воспитатель: Ну что ребята принимаем приглашение от жителей города? *(вынимает из конверта светофорики)*

Дети: Да!

Воспитатель: Тогда садимся на свои места и приступаем к работе.

Дети выполняют в цвете предложенные пропуска.